

3MTM ウルトラファイナTM 磨きシステム 製品一覧

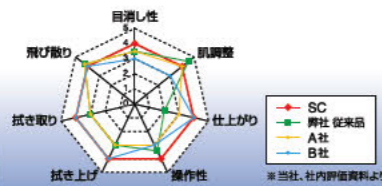


3MTM ウルトラファイナTM コンパウンド SC 5939

目消し・肌調整用 コンパウンド

- ブツを取った後のペーパー目消し、肌調整に使用するコンパウンドです。
- 切削性があり、仕上がりの良いコンパウンドです。
- ウールパフでの作業に適しています。
- ウールパフは3MTM ウルトラファイナTM パフ ウール 5755を推奨します。

内容量: 750ml

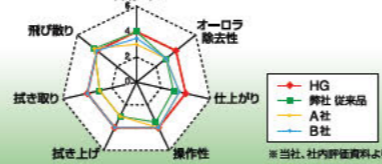


3MTM ウルトラファイナTM コンパウンド HG 5969

仕上げ用 コンパウンド

- 仕上げ作業に使用するコンパウンドです。
- 硬化の進んだ濃色塗膜に対し、シングルポリッシャーと3MTM ウルトラファイナTM パフ ソフトスポンジとの組合わせでパフ目を効果的に消します。
- ダブルアクションサンダーと3MTM ポリッシング スポンジ 5734との組合わせでパフ目を消しながらオーロラマークを除去することができます。

内容量: 750ml



コンパウンドと組合わせる 推奨バフ



3MTM スタンダード ポリッシャー 5353
 ポリッシング用の高性能電動ポリッシャーです。
 ◆回転数可変タイプ: 600~2,000RPM
 ◆自重: 1.8kg ◆最大出力: 910W
 3MTM テーパー パフパッド 5718を装着の上ご使用ください。



3MTM ウルトラファイナTM パフ ウール 5755
 目消し・肌調整用パフです。柔らかいスポンジと柔らかいウール素材のフェース材を使用しているので、ブツ取り後のペーパー目消し及び肌調整に適しています。
 ◆サイズ: 直径160mm

コンパウンドと組合わせる 推奨バフ

シングルポリッシャー 使用の場合



3MTM スタンダード ポリッシャー 5353
 ポリッシング用の高性能電動ポリッシャーです。
 ◆回転数可変タイプ: 600~2,000RPM
 ◆自重: 1.8kg ◆最大出力: 910W
 3MTM テーパー パフパッド 5718を装着の上ご使用ください。



3MTM ウルトラファイナTM パフ ソフトスポンジ 5766/5767
 仕上げ用スポンジパフです。きめ細かいスポンジを採用することで拭き取りやすく、良いツヤが得られます。
 5766 ◆サイズ: 直径190mm 厚さ50mm
 5767 ◆サイズ: 直径190mm 厚さ30mm

ダブルアクションサンダー 使用の場合



3MTM 仕上げサンダー 5308
 定付け、肌調整にも使用できる利用範囲の広いダブルアクションサンダーです。
 ◆最高回転数: 8,000RPM ◆自重: 900g
 ◆オービットダイヤ: 5mm
 ◆パッドサイズ: 直径150mm



3MTM ポリッシング スポンジ 5734
 仕上げサンダーを使用し、仕上げ用コンパウンドをこく微量つけてオーロラマークの除去を行います。また、ポリッシャーを使用し、3MTM テーパーパフパッド 5718と共にツヤ出し用途に使用します。
 ◆サイズ: 直径175mm 厚さ20mm

関連製品

A7 (2500番相当)



3MTM スカーフパッド
 ぶつ取り用に開発されたパッドです。3MTM トライザクト ディスク 466LAを貼付け使用します。

3MTM トライザクト ディスク 466LA
 表面に規則正しいピラミッド状の立体パターンを持つ特殊な水研ぎ用サンドペーパーです。深いキズが入らず、非常に安定した研磨目が得られます。



3MTM 仕上げワイプ 5351
 超極細繊維を使用しているので柔らかく、キズを付けずにツヤよく拭き上げることができます。(帯電防止加工済み)
 ◆サイズ: 36cm×36cm

- **注意事項** 作業前には塗表面、パフの汚れを十分に落としてから作業してください。作業時には作業隣接パネルなどへのマスキング処理を行ってください。製品をご使用になるときは、事前に製品ラベル等をよくお読みになり、用途上、使用上、安全上の注意事項を十分にご理解の上、お使いください。

〈3M〉〈ウルトラファイナ〉〈トライザクト〉は、3M社の商標です。



スリーエム ジャパン株式会社
 オートアフターマーケット製品事業部
<http://www.mmm.co.jp/aad/>

Please Recycle. Printed in Japan.
 Copyright © 2014 3M. All Rights Reserved.
 AAD-227-B(080903)IT

カスタマーコールセンター
 製品についてのお問い合わせはナビダイヤルで
0570-011-211
 ナビダイヤル。市内通話料金でご利用いただけます。
 受付時間/8:45~17:15 月~金(土・日・祝・年末年始は除く)
 カタログのご請求はファクスで
0120-282-369



ウルトラファイナTM 磨きシステム

ブツ取り、目消し、肌調整からオーロラマーク除去までの
 トータル磨きシステム

磨き作業工程の簡素化！
 仕上がりは美しく！



3M ウルトラファイナ™ 磨きシステム

お客様の作業工程短縮と仕上がり向上を第一主眼に置いたシンプルで分かりやすいシステムです。
あらゆる塗膜に適しており、塗装後のブツ取り、目消し、肌調整からオーロラマーク除去までの全てを網羅します。

磨き作業の改善を
実現させるシステムです

ぶつ
取り

使用製品

- 3M™ スキャロップ パッド
- 3M™ トライザクト™ ディスク 466LA A7 (2500番相当)



スプレーなどで水を使いながら、
過度な力を入れずにぶつを取り除きます。

磨き1
目消し
肌調整

使用製品

- 3M™ ウルトラファイナ™ コンパウンド SC 5939
- 3M™ スタンダード ポリッシャー 5353
- 3M™ ウルトラファイナ™ バフ ウール 5755



3M™ ウルトラファイナ™ コンパウンド SC 5939を使用する前
によく振り、3M™ ウルトラファイナ™ バフ ウール 5755全体に
コンパウンドをつけてのばします。



目標肌例

淡色車
施工完了

一般的なクリア塗膜
かちかち塗膜
耐スリ塗膜

濃色車は
以下の作業も
行ってください。

オーロラマークとは…


シングルポリッシャーで作業した際、日中の
強い日差しがあたると、バフが通った跡が
オーロラのように見える現象です。
濃色系に多く見られる現象です。



濃色車 施工完了

使用製品

- 3M™ ウルトラファイナ™ コンパウンド HG 5969
- 3M™ 仕上げサンダー 5308
- 3M™ ポリッシング スポンジ 5734
- 3M™ 仕上げワイブ 5351



拭き取りは3M™ 仕上げワイブ 5351にて十分に
拭き上げてください。



ダブルアクションサンダー(推奨: 3M™ 仕上げサンダー 5308)
で、前工程のバフ目が消えるまでバフがけしてください。
必要に応じて望む仕上がりになるまで作業を繰り返します。
※バフが目詰まりを起こし始めたら、エアブローをかけ清掃します。



3M™ ウルトラファイナ™ コンパウンド HG 5969を
使用する前によく振り、約60cm四方の塗装面に対し
3M™ ポリッシング スポンジ 5734に2~3滴をつけ、
よくのばしてください。

仕上げ
オーロラ
除去



磨き2
目消し

「磨き1」の工程で残ったバフ目を3M™ ウルトラファイナ™
コンパウンド HG 5969+3M™ ウルトラファイナ™ バフ
ソフトスポンジ 5766又は5767+シングル
ポリッシャーで目消し作業をしてから、
最終仕上げを行ってください。

一般的な
クリア濃色車

かちかち塗膜
耐スリの濃色車